

Naš broj: 38/17

U Mihovljanu, 27.01.2017. godine

**GRADU ČAKOVCU  
OPĆINI NEDELIŠĆE  
OPĆINI STRAHONINEC  
OPĆINI ŠENKOVEC  
OPĆINI OREHOVICA  
OPĆINI MALA SUBOTICA  
OPĆINI ŠTRIGOVA**

Na temelju stavka 5. članka 32. Zakona o održivom gospodarenju otpadom (Narodne novine broj 94/13), GKP ČAKOM d.o.o. podnosi sljedeće

## **IZVIJEŠĆE O RADU TIJEKOM 2016. GODINE**

### **Općenito**

Temeljem Zakona o održivom gospodarenju otpadom GKP ČAKOM d.o.o. je tijekom 2016. godine pružalo uslugu prikupljanja miješanog komunalnog otpada (MKO) na području Grada Čakovca, Općine Nedelišće, Općine Šenkovec, Općine Strahoninec, Općine Orehovica i Općine Mala Subotica, a od 01.07.2016. godine nadalje i u Općini Štrigova. Uslugu prikupljanja biorazgradivog komunalnog otpada (BKO) tijekom 2016. godine GKP ČAKOM d.o.o. pružalo je na užem području Grada Čakovca (naselje Čakovec), u Općini Strahoninec i Općini Šenkovec.

### **Aktivnosti**

Obavljajući uslugu prikupljanja MKO tijekom 2016. godine GKP ČAKOM d.o.o. je utvrdilo da su prikupljene količine komunalnog otpada najviše porasle u Općini Nedelišće – 27,20 % (uvođenje odvoza u romskom naselju Parag), zatim u Općini Orehovica – 5,55 %, u Gradu Čakovcu – 4,89 % i Općini Mala Subotica – 3,52 %. Simboličan porast količina MKO bilježimo u Općini Strahoninec 1,18 % i Općini Šenkovec 0,64 %, dok za Općinu Štrigova nemamo podatke o količinama otpada u 2015.-oj godini pa ne možemo raditi usporedbu i izvoditi zaključke. Pregled prikupljenih količina dan je u **Tablici 1.**

Tablica 1.

Prikupljeni i prevezeni komunalni otpad tijekom 2016. godine (tona)				
Vrsta/porijeklo otpada	2015.	2016.	razlika	indeks
1	2	3	4 (3-2)	5 (3:2 %)
Komunalni otpad/Grad Čakovec	6.696,80	7.024,43	327,63	104,89%
Komunalni otpad/Općina Nedelišće	1.524,24	1.938,77	414,53	127,20%
Komunalni otpad/Općina Orehovica	324,19	342,17	17,98	105,55%
Komunalni otpad/Općina Strahoninec	445,18	450,45	5,27	101,18%
Komunalni otpad/Općina Šenkovec	565,54	569,15	3,61	100,64%
Komunalni otpad/Mala Subotica	589,79	610,53	20,74	103,52%
Komunalni otpad/Općina Štrigova		129,63		
<b>Komunalni otpad – sve JLS ukupno</b>	<b>10.145,74</b>	<b>11.065,13</b>	<b>919,39</b>	<b>109,06%</b>
<b>Proizvodni (industrijski) otpad</b>	<b>5.894,55</b>	<b>4.641,35</b>	<b>-1.253,20</b>	<b>78,74%</b>
<b>SVEUKUPNO</b>	<b>16.040,29</b>	<b>15.706,48</b>	<b>-333,81</b>	<b>97,92%</b>

Korisnicima fizičkim osobama je omogućeno odvojeno skupljanje (primarna selekcija) sedam frakcija komunalnog otpada (papir, plastika, tetrapak, metal, staklo, biorazgradivi otpad i glomazni otpad) „na kućnom pragu“ („od vrata do vrata“, „door to door“) kroz sustav vreća za odvojeno skupljanje. Pored ovog sustava u Gradu Čakovcu funkcionira tzv. „bring“ sustav s kontejnerima za papir, staklo i plastiku/metale grupiranim u zelene otoke na lokacijama: Tome Masaryka, Ivana pl. Zajca, Vukovarska, Istarsko naselje i Tomaša Goričanca. Na području koje pokrivamo uslugom gospodarenja otpadom je postavljeno i nekoliko nadzemnih kontejnera za otpadni tekstil, odjeću i obuću, a na raspolaganju su i dva reciklažna dvorišta (RD Mihovljanska i RD Totovec), u koje građani sami donose odvojeno skupljene frakcije otpada. Pregled količina otpada po frakcijama dan je u **Tablici 2.**

Tablica 2.

Struktura skupljenog i prevezenog komunalnog otpada tijekom 2016. po JLS (tona)									
JLS	komunalni	glomazni	papir	plastika	tetrapak	metal	staklo	bioraz- gradivi	UKUPNO
Grad Čakovec	3.646,20	237,04	540,07	426,56	39,13	41,22	117,21	1.977,00	7.024,43
	51,91%	3,37%	7,69%	6,07%	0,56%	0,59%	1,67%	28,14%	
Općina Nedelišće	1.511,91	73,12	84,75	123,22	11,87	12,44	33,64	87,82	1.938,77
	77,98%	3,77%	4,37%	6,36%	0,61%	0,64%	1,74%	4,53%	
Općina Orehovica	258,76	20,73	15,70	24,29	2,24	2,50	6,94	11,01	342,17
	75,62%	6,06%	4,59%	7,10%	0,65%	0,73%	2,03%	3,22%	
Općina Strahoninec	210,39	22,32	34,96	38,03	3,53	3,75	10,35	127,12	450,45
	46,71%	4,96%	7,76%	8,44%	0,78%	0,83%	2,30%	28,22%	
Općina Šenkovec	258,54	23,49	51,05	45,84	4,98	4,50	11,62	169,13	569,15
	45,43%	4,13%	8,97%	8,05%	0,87%	0,79%	2,04%	29,72%	
Općina M. Subotica	423,62	30,43	33,19	60,94	5,65	6,19	17,34	33,17	610,53
	69,39%	4,98%	5,44%	9,98%	0,93%	1,01%	2,84%	5,43%	
Općina Štrigova	96,62	11,90	0,72	11,99	1,17	1,27	5,96	0,00	129,63
	74,54%	9,18%	0,56%	9,25%	0,90%	0,98%	4,60%	0,00%	
<b>UKUPNO</b>	<b>6.406,04</b>	<b>419,03</b>	<b>760,44</b>	<b>730,87</b>	<b>68,57</b>	<b>71,87</b>	<b>203,06</b>	<b>2.405,25</b>	<b>11.065,13</b>
	<b>57,89%</b>	<b>3,79%</b>	<b>6,87%</b>	<b>6,61%</b>	<b>0,62%</b>	<b>0,65%</b>	<b>1,84%</b>	<b>21,74%</b>	

Od početka 2016. godine, prema posebno utvrđenom rasporedu (**Tablica 3.**), korisnicima je na raspolaganju i mobilno reciklažno dvorište (MRD) kroz koje se GKP ČAKOM d.o.o. približilo korisnicima na području mjesnih odbora Grada Čakovca i naselja u općinama u kojima je utvrđen kao davatelj javnih usluga prikupljanja MKO i BKO.

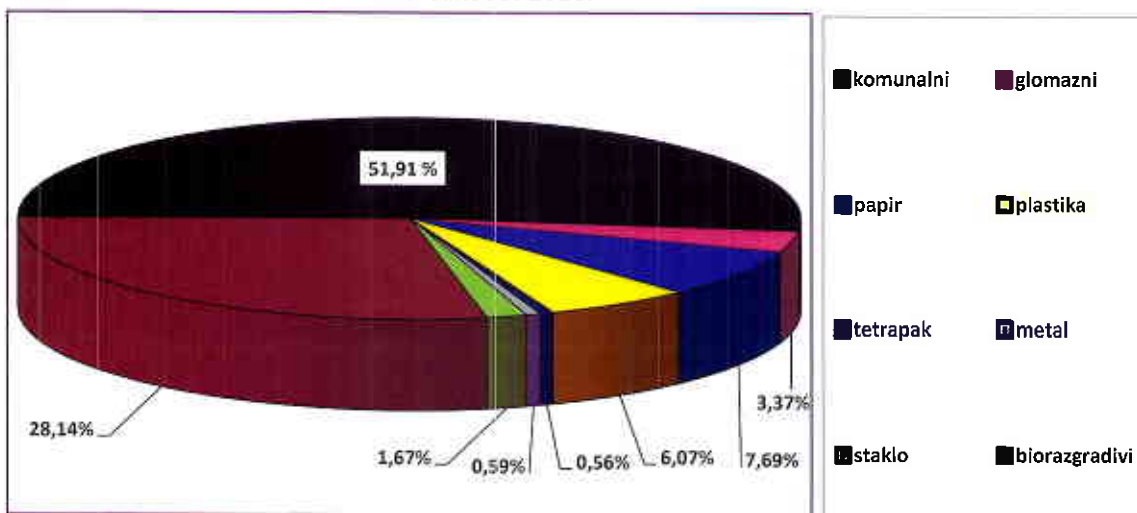
**Tablica 3.**

**RASPORED KORIŠTENJA MOBILNOG RECIKLAŽNOG DVORIŠTA**

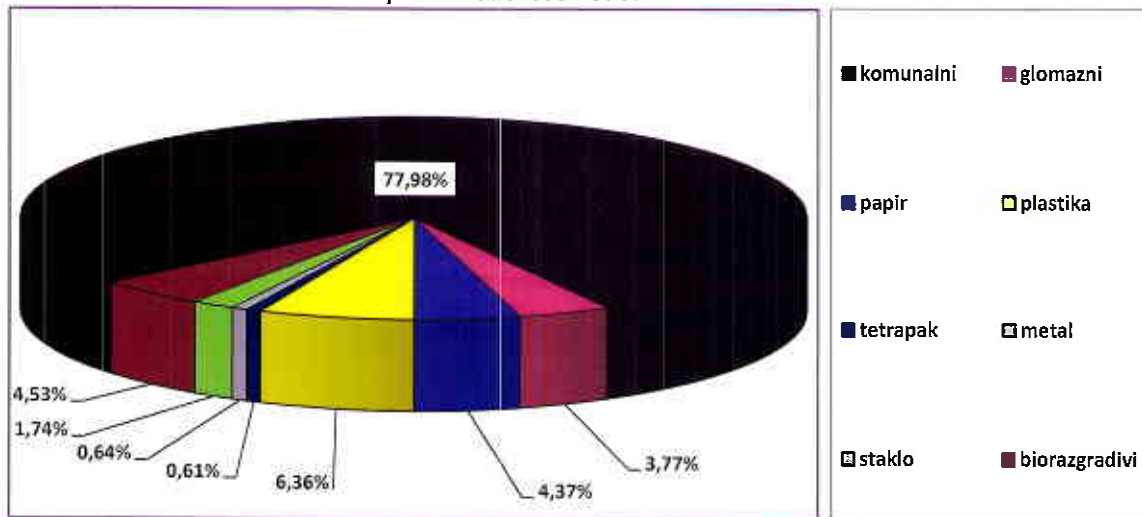
R. BR.	JLS	NASELJE	LOKACIJA MRD-a	KATASTARSKA ČESTICA	MJESEC 2016														
					1.	2.	3.	4.	5.	6.	7.	8.	9.	10.	11.	12.			
1.	GRAD ČAKOVEC	ČAKOVEC																	
2.		MAČKOVEC	parkiralište južna strana	k.č. 1886/1	11	26	18	7	27	19	8	28							
3.		KRISTANOVEC		k.č. 1517 k.o. Kristanovec	12	29	19	8	28	20	9	29							
4.		SLEMENICE		k.č. 3970/1 k.o. Zasadbreg	13	1	20	9	29	21	10	30							
5.		ZIŠKOVEC		k.č. 488/4 k.o. Žiškovec	14	2	21	10	1	22	11								
6.		IVANOVEC		k.č. 96/59 k.o. Ivanovec	15	3	22	13	2	23	14								
7.		NOVO SELO NA DRAVI		k.č. 102 k.o. Šandorovec	18	4	25	14	3	26	15								
8.		MIHOVLJAN		k.č. 1074 k.o. Mihovljan	19	7	26	15	4	27	16								
9.		NOVO SELO ROK		k.č. 2224/1 k.o. Novo Selo Rok	20	8	27	16	9	28	17								
10.		ŠTEFANEC		k.č. 461/1 k.o. Štefanec	21	9	28	17	10	29	18								
11.		KURŠANEC		k.č. 1470 k.o. Kuršanec	22	10	29	20	11	30	21								
12.		SAVSKA VES		k.č. 7 k.o. Savska Ves	25	11	2	21	12	3	22								
13.		ŠANDOROVEC		k.č. 775 k.o. Šandorovec	26	14	3	24	17	4	23								
14.		TOTOVEC		k.č. 129/6 k.o. Totovec	27	15	4	27	18	5	24								
15.	OPĆINA MALA SUBOTICA	MALA SUBOTICA	glavna 29, iza doma kulture	k.č. 215/1	28	16	5	28	19	6	25								
16.		SVETI KRIŽ	A.Šence 32, iza Društvenog doma	k.č. 2113	29	17	6	29	22	7	28								
17.		PALOVEC	Glavna 46, iza stare škole	k.č. 1238/2	1	18	9	30	23	10	29								
18.		DRŽMUREC																	
19.		STRELEC	Strelec 66/A	k.č. 181/1	2	21	10	1	24	11	30								
20.	PIŠKOROVEC																		
21.	OPĆINA STRAHONINEC	STRAHONINEC	sjevno od Općinske zgrade	k.č. 296 k.o. Strahoninec	3	22	11	4	25	12	1								
22.	OPĆINA ŠENKOVEC	ŠENKOVEC	parkiralište na potezu od OS do crkve	k.č. 3301/3 k.o. Šenkovec	4	23	12	5	26	13	2								
23.		KNEŽOVEC	kod društvenog doma	k.č. 5032/1 ili 7641/1	5	24	13	6	29	14	5								
24.	OPĆINA OREHOVCA	OREHOVICA	biša zgrada OS Orehovica	k.č. 1695/2	8	25	16	7	30	17	6								
25.		MILVARIJA	kod pilane	k.č. 1478/1	9	30	17	8	31	18	7								
26.		PODRREST	kod igrališta NK	k.č. 3989/1	10	31	18	11	1	19	8								
27.	OPĆINA NEDELIŠĆE	NEDELIŠĆE	Parkiralište kod MESAP-a, ulica Marčeca	k.č. 5/1 Nedelišće	11	1	19	12	2	20	9								
28.		PUSĆINE	kod zgrade VMO-a Pušćine Školska 23	k.č. 200 Pušćine	12	4	20	13	5	21	12								
29.		GORNJI KURŠANEC	kod društvenog doma	k.č. 2107/5 Kuršanec	15	5	23	14	6	24	13								
30.		DUNJKOVEC	kod društvenog doma Pretetinec	k.č. 757/1 Pretetinec	16	6	24	15	7	25	14								
31.		PRETETINEC	kod društvenog doma Pretetinec	k.č. 757/1 Pretetinec	17	7	25	18	8	26	15								
32.		SLAKOVEC	prilaz sportskom domu NK Slakovec	k.č. 989/1 Slakovec	18	8	30	19	9	27	16								
33.		ČREČAN	kod društvenog doma	k.č. 892/1 Črečan	19	11	31	20	12	28	19								
34.		GORNJI HRAŠĆAN	kod društvenog doma Čakovečka 46	k.č. 1072 Gornji Hraščan	22	12	1	21	13	31	20								
35.		MACINEC	kod škole-šljunčani plato-Glavna ulic	k.č. 1348/3 Macinec	23	13	2	22	14	3	21								
36.		PARAG	preko puta autobusnog stajališta	k.č. 1509/2 Tmovec	24	14	3	25	15	4	22								
37.	TRNOVEC	parkiralište kod društvenog doma, Tmovec 45	k.č. 780 Tmovec	25	15	6	26	16	7	23									

Miješani komunalni otpad (MKO) učestvuje u strukturi komunalnog otpada u rasponu od 45,43 % do 77,98 %, odnosno odvojeno skupljeni otpad (OSO) učestvuje u rasponu od 22,02 % do 54,57 %. Povoljan odnos MKO i OSO je u Općini Šenkovec (45,43 % : 54,57 %), Općini Strahoninec (46,71 % : 53,29 %) i Gradu Čakovcu (51,91 % : 48,09 %), nešto lošiji je u Općini Mala Subotica (69,39 % : 30,61 %), Općini Orehovica (75,62 % : 24,38 %) i Općini Štrigova (74,54 % : 25,46 %), a najnepovoljniji je u Općini Nedelišće (77,98 % : 32,02 %). Situacija je u stvarnosti nešto bolja jer na prikazane količine OSO treba dodati ambalažu s povratnom naknadom, EE otpad i druge vrste otpada koje su posebne kategorije otpada, koje prikupljaju druge pravne osobe i čije količine nam nisu poznate.

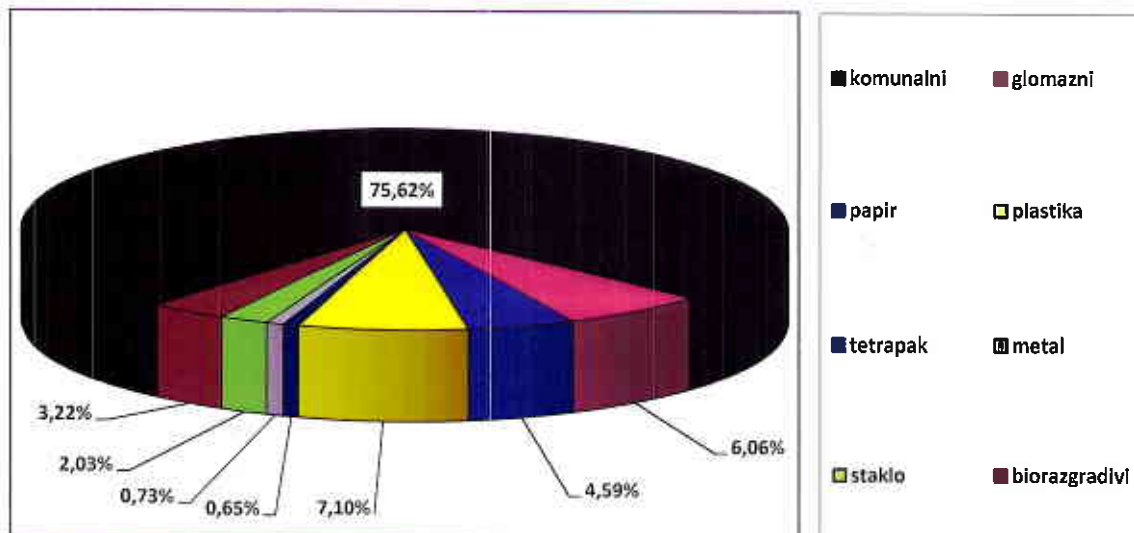
Grafikon 1. Grad Čakovec 2016.



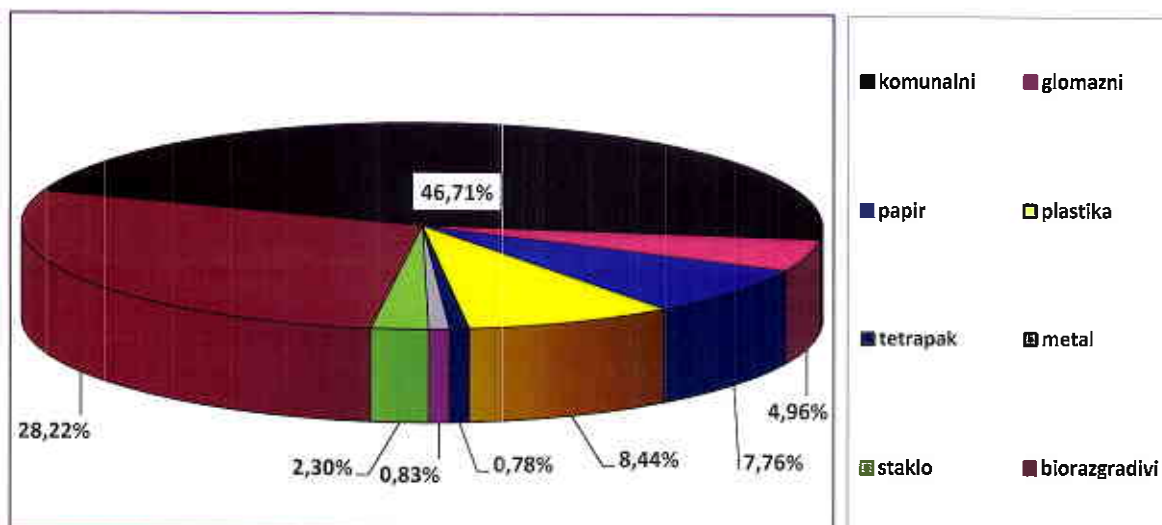
Grafikon 2. Općina Nedelišće 2016.



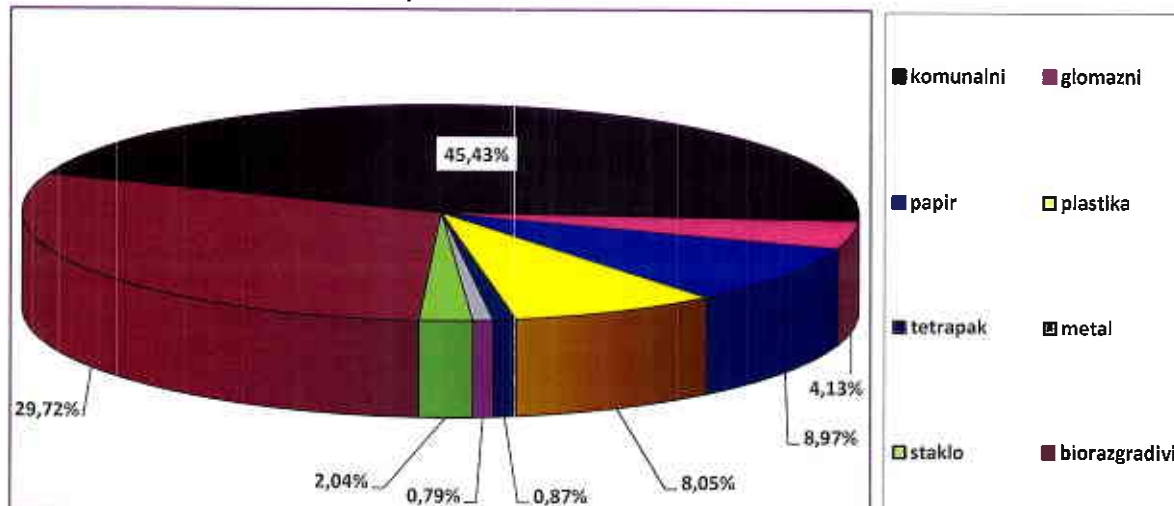
Grafikon 3. Općina Orehovica 2016.



Grafikon 4. Općina Strahoninec 2016.

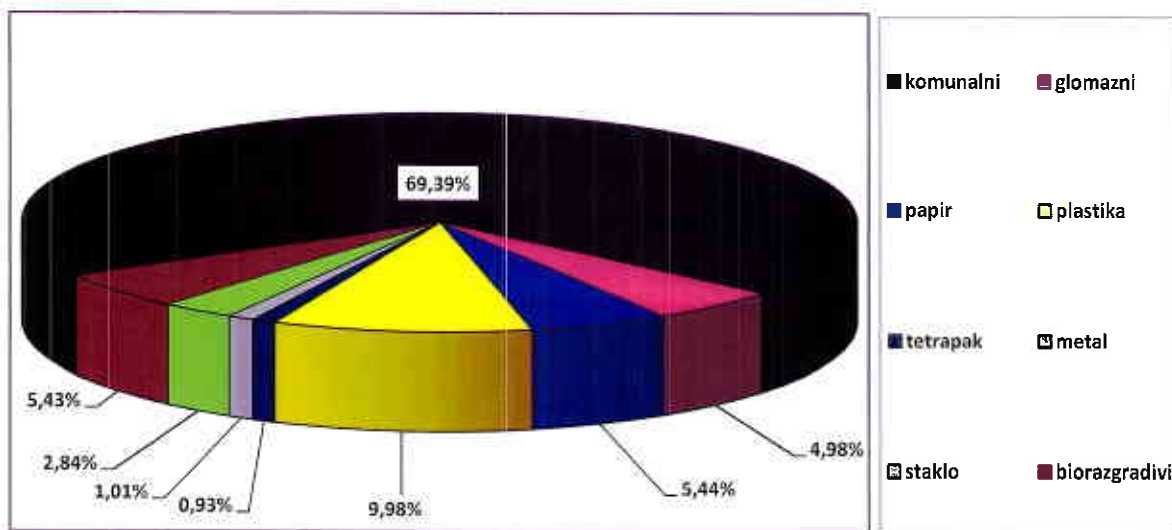


Grafikon 5. Općina Šenkovec 2016.



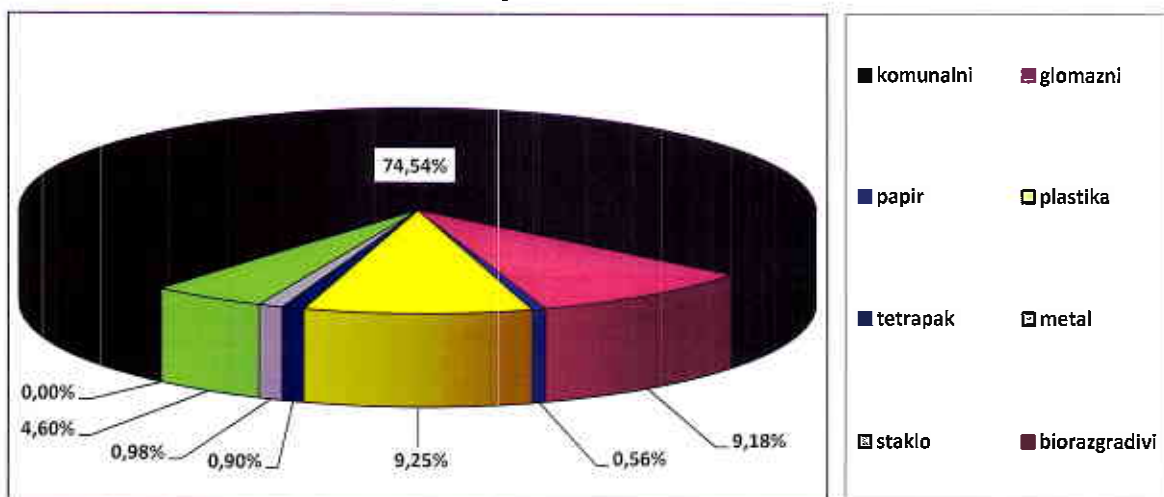
Grafikon 6.

Općina Mala Subotica 2016.



Grafikon 7.

Općina Štrigova 2016.



Reciklažno dvorište je namijenjeno korisnicima - fizičkim osobama s područja svih sedam JLS, a takvo zajedničko korištenje je omogućeno sklapanjem Sporazuma o zajedničkoj suradnji na području gospodarenja otpadom, potpisnici kojeg su Grad Čakovec, Općina Nedelišće, Općina Strahoninec, Općina Šenkovec, Općina Orehovica i Općina Mala Subotica (Sporazum od 19.11.2014. godine) i sklapanjem Ugovora o koncesiji s Općinom Štrigova.

Svi korisnici su početkom godine dobili četiri kupona, od kojih su dva za odvoz glomaznog otpada (max. 2m<sup>3</sup>/kupon), jedan za preuzimanje vreća za odvojeno skupljanje otpada i jedan za prihvrat otpada u reciklažnom dvorištu. Korisnici - fizičke osobe mogu u reciklažno dvorište dovesti i predati sve vrste otpada propisane važećim propisima.

U mjesnim odborima na području Grada Čakovca, na području Općine Šenkovec, Općine Strahoninec i Općine Mala Subotica uveden je obračun i naplata usluge po ispražnjenjnoj posudi. Navedeni način obračuna i naplate se najdulje primjenjuje u Općini Šenkovec (od 01.04.2010. godine) i Općini Strahoninec (od 01.01.2011. godine). U Gradu Čakovcu se ovaj način primjenjuje u sjevernim mjesnim odborima (od 01.01.2012. godine), južnim mjesnim odborima (od 01.01.2013. godine), a u mjesnom odboru Štefanec se primjenjuje od prelaska tog mjesnog odbora u sastav Grada Čakovca (od 01.07.2013. godine). Ulaskom Općine Mala Subotica u suvlasništvo GKP Čakom d.o.o. i s početkom pružanja usluga gospodarenja s otpadom u toj Općini je implementiran sustav obračuna i

naplate po ispražnjenom posudi (od 01.01.2015. godine). Ovaj način obračuna je pravedniji za korisnike, a stimulira ih na odvojeno skupljanje otpada. Provedene analize primjene sustava obračuna i naplate usluge po ispražnjenom posudi ukazuju na slijedeće glavne trendove:

- smanjenje količine i udjela MKO (miješanog komunalnog otpada),
- porast količine i udjela OSO (odvojeno skupljenog otpada)

Kada u obzir uzmemo i odvojeno prikupljanje BKO (biorazgradivog komunalnog otpada) putem smeđe kante koje se primjenjuje u naselju Čakovec (od 01.01.2012. godine), u Općini Šenkovec (od 01.05.2015. godine) i Općini Strahoninec (od 01.01.2016) lakše možemo razumjeti razlike u količini odvojeno skupljenog otpada koje se pojavljuju između pojedinih promatranih jedinica lokalne samouprave, od kojih su pojedine međusobno jako slične po strukturi, navikama i načinu života stanovništva. Na ovom mjestu moramo sa žaljenjem konstatirati da je Općina Mala Subotica također krenula s prikupljanjem BKO, ali samo u razdoblju od 01.01.2015. do 31.12.2015. godine.

Osim razlika u načinu obračuna i naplate i dalje su prisutne razlike u režimu (učestalosti) odvoza miješanog komunalnog otpada. U Gradu Čakovcu, Općini Strahoninec i Općini Šenkovec komunalni otpad odvozimo u ritmu jednom tjedno, dok u Općini Nedelišće, Općini Orehovica, Općini Mala Subotica i Općini Štrigova komunalni otpad odvozimo u ritmu svakih četrnaest dana. I ova činjenica ima utjecaj na ponašanje korisnika, jer je evidentno da korisnici koji imaju tjedni ritam odvoza, manje pažnje pridaju odvojenom skupljanju otpada (primarnoj selekciji), za razliku od korisnika u dvotjednom režimu, koji imaju na raspolaganju manji volumen za odlaganje komunalnog otpada, zbog čega su na neki način prisiljeni više pažnje posvetiti odvojenom skupljanju (primarnoj selekciji).

Poseban problem je prikupljanje komunalnog otpada u romskim naseljima. Na području sedam JLS koje pokrivamo javnom uslugom prikupljanja MKO, BKO i OSO nalaze se četiri romska naselja:

- Kuršanec u Gradu Čakovcu,
- Parag u Općini Nedelišće,
- Romsko naselje u Općini Orehovica,
- Piškorovec u Općini Mala Subotica.

Zbog načina života koji često podrazumijeva prekapanje po spremnicima za otpad i prikupljanje otpada koji potom stanovnici romskih naselja dovoze iz drugih sredina, zbog još uvijek prisutne stihijske izgradnje nekih naselja i nedovoljne komunalne infrastrukture, kao i zbog nezaposlenosti i neobrazovanosti stanovnika u romskim naseljima uočavamo sljedeće specifične probleme, koji se ponavljaju iz godine u godinu:

- 1.) prosječna zapreminska masa MKO u romskim naseljima je dva, a ponegdje i tri, puta veća u odnosu na ostala naselja na području koje GKP Čakom d.o.o. pokriva uslugom. Posljedica ovako velike zapreminske mase su česta pucanja spremnika za otpad koji nisu projektirani i izvedeni da bi podnosili tolika opterećenja te povećani troškovi zbrinjavanja otpada zbog kojih bi cijena u romskim naseljima trebala biti proporcionalno veća (do šest puta veća nego li je trenutno),
- 2.) stanovnici svjesni nemoći i nezainteresiranosti sustava odlažu u spremnike sve što stignu bez obzira na pruženu mogućnost odvojenog skupljanja otpada, zbog čega u spremnicima završava problematični i opasan otpad (animalni otpad, baterije...),
- 3.) nepropisno i prenisoko vođene električne instalacije onemogućavaju prolaz komunalnim vozilima te ugrožavaju život i zdravlje, kako naših radnika, tako i stanovnika naselja,
- 4.) veliki broj mještana, uglavnom djece koja se, usprkos zabrani zadržavanja u radnom djelokrugu stroja i upozorenjima naših radnika, kreću u neposrednoj blizini komunalnih vozila, ugrožavajući na taj način vlastitu sigurnost i otežavajući normalan rad našim radnicima,

- 5.) samoinicijativno ubacivanje otpada u komunalna vozila koja čine pojedini stanovnici kojima zaduženi spremnik nije dovoljan – protivno načelu „onečišćivač plaća“ koje propisuje Zakon o održivom gospodarenju otpadom,
- 6.) verbalne prijetnje komunalnim radnicima, povremeno kamenovanje radnika i komunalnih vozila i
- 7.) posljednji, ali iznimno važan problem koji se javlja u romskim naseljima je niska stopa naplate javne usluge prikupljanja MKO.

Grad Čakovec vrlo razumno postupa nastavljajući plaćanje troškove javne usluge prikupljanja MKO za pripadnike romske nacionalne manjine iz romskog naselja Kuršanec iz proračuna, za razliku od Općine Nedelišće i Općine Mala Subotica, u kojima stanovnici romskih naselja sami plaćaju troškove javne usluge prikupljanja MKO te Općine Orehovica, gdje je usluga omogućena kupnjom posebnih naplatnih („prepaid“) vreća za prikupljanje miješanog komunalnog otpada. Obzirom da većina stanovnika romskih naselja prima novčanu pomoć Centra za socijalnu skrb, a važeći cjenik za takve korisnike predviđa 50% popusta, većina ih koristi popust i prima uplatnice koje su 50% manje od redovne cijene za predmetni nivo usluge. Nažalost, i uz veliki popust, odnosno simboličnu cijenu, postotak naplate u romskim naseljima je zabrinjavajuće mali – gotovo zanemariv. Pregled otvorenih stavki korisnika u romskim naseljima sa stanjem na dan 31.12.2016. godine dan je u **Tablici 4.** Takvo katastrofalno stanje naplate usluge direktno ugrožava jedno od četiri načela gospodarenja otpadom koja propisuje Zakon o održivom gospodarenju otpadom – „načelo samodostatnosti“.

**Tablica 4.**

<b>Otvorene stavke korisnika u romskim naseljima sa stanjem na dan 31.12.2016. godine</b>			
r.b r	JLS	romsko naselje	stanje duga
1.	Grad Čakovec	Kuršanec	0,00
2.	Općina Nedelišće	Parag	42.574,18
3.	Općina Orehovica	Orehovica	74.104,21
4.	Općina Strahoninec	---	0,00
5.	Općina Šenkovec	---	0,00
6.	Općina Mala Subotica	Piškorovec	65.629,39
7.	Općina Štrigova	---	0,00
<b>UKUPNO:</b>			<b>182.307,78</b>

Na ovom mjestu moramo ukazati na još jedan problem, a to je obuhvat korisnika organiziranim sustavom prikupljanja MKO i BKO. Uključenost pravnih osoba smo odredili usporedbom podataka o broju pravnih osoba koje su predale obračune poslovanja u FINU za 2014./2015. godinu s podacima o broju korisnika, pravnih osoba, iz evidencije GKP ČAKOM d.o.o. Uključenost pravnih osoba se kreće u rasponu od 46,15 % (Općina Strahoninec) do 91,67 % (Grad Čakovec), a prosječna uključenost na području svih sedam JLS na čijem području pružamo javnu uslugu iznosi 79,80 %. Uključenost fizičkih osoba smo odredili usporedbom broja domaćinstava prema popisu stanovništva 2011. godine s podacima o broju korisnika, fizičkih osoba, iz evidencije GKP ČAKOM d.o.o. Postotak uključenosti fizičkih osoba se kreće u rasponu od 71,01 % (Općina Orehovica) do 100,05 % (Grad Čakovec), a



prosječna uključenost na području svih sedam JLS na čijem području pružamo javnu uslugu prikupljanja MKO i BKO iznosi 93,53 %. Prikaz uključenosti je dan u **Tablici 5**.

**Tablica 5.**

<b>Obuhvat javnom uslugom prikupljanja MKO</b>							
r.br.	JLS	pravne osobe			domaćinstva		
		broj	uključeni	obuhvat	broj	uključena	obuhvat
1.	Grad Čakovec	1.100	921	83,73 %	9.188	9.193	100,05 %
2.	Općina Nedelišće	226	160	70,80 %	3.625	3.297	90,95 %
3.	Općina Orehovica	24	22	91,67 %	890	632	71,01 %
4.	Općina Strahoninec	78	36	46,15 %	837	734	87,69 %
5.	Općina Šenkovec	60	54	90,00 %	905	826	91,27 %
6.	Općina Mala Subotica	53	47	88,68 %	1.283	1.165	90,80 %
7.	Općina Štrigova	48	28	58,33 %	945	682	72,17 %
<b>UKUPNO :</b>		<b>1.589</b>	<b>1.268</b>	<b>79,80 %</b>	<b>17.673</b>	<b>16.529</b>	<b>93,53 %</b>

Kako bi na području pružanja usluga postigli što je moguće veći stupanj odvajanja otpada (primarnu selekciju) iz miješanog komunalnog otpada i kako bi se, što je moguće više, približili zacrtanim ciljevima u gospodarenju otpadom, GKP ČAKOM d.o.o. je u suradnji sa svih sedam JLS na čijem području pruža javnu uslugu prikupljanja MKO i BKO tijekom 2016. godine nastavio s izobrazno – informativnim aktivnostima usmjerenim prema korisnicima usluga gospodarenja s otpadom. S tim u vezi, tijekom 2016. godine su organizirane javne tribine o gospodarenju otpadom za područje Grada Čakovca (17.03.2016. godine) i za područje Općina: Nedelišće (28.06.2016. godine), Strahoninec (10.05.2016. godine), Šenkovec (19.04.2016. godine), Orehovica (16.06.2016. godine) i Mala Subotica (22.03.2016. godine). Osim javnih tribina, u razdoblju od 19.09.2016. godine do 28.10.2016. godine, u suradnji sa Zaštitarsko ekološkom organizacijom Nobilis, GKP ČAKOM d.o.o. je proveo na području Grada Čakovca, Općine Nedelišće, Općine Strahoninec, Općine Šenkovec, Općine Orehovica, Općine Mala Subotica i Općine Štrigova ukupno 43 radionice, od toga 24 u školama i 19 u vrtićima na spomenutom području. Na radionicama je ukupno sudjelovalo 1021 dijete školske ili predškolske dobi. Radionice su provedene pod nazivom kampanje „Kam se koje smeće meće“. Radionica u OŠ Kuršanec i OŠ Štrigova bile su posebno medijski popraćene. U sklopu radionica korišteni su crtani filmovi napravljeni u suradnji s voditeljima Škole animiranog filma ranijih godina, a kao novost može se istaći činjenica da je tijekom 2016. godinenjena osmišljena igra „EKO MEMORY“, također u svrhu poticanja razvoja svijesti djece predškolske i školske dobi glede selektivnog odvajanja otpada.

## ZAKLJUČAK

Rezultati postignuti u izvještajnom razdoblju potvrđuju prisutnost daljnjeg napretka glede gospodarenja otpadom na području pružanja usluga GKP ČAKOM d.o.o. te u tom smislu potvrđuju i visok stupanj usklađenosti sa zahtjevima iz Zakona o održivom gospodarenju otpadom. Potpuno usklađenje sa zahtjevima iz Zakona o održivom gospodarenju otpadom tek treba uslijediti nakon donošenja Uredbe o komunalnom otpadu i drugih podzakonskih akakata koji proizlaze iz tog zakona i koji će precizno odrediti brojna pitanja važna za daljnje pružanje javne usluge prikupljanja MKO i BKO.

S poštovanjem,

GKP ČAKOM d.o.o.  
Direktor  
Snježana Tkalčec Avirović, mag.iur.

